

REGIONAL PARNAÍBA

MUNICÍPIOS	ESTIMATIVA POPULACIONAL PARA A CAMPANHA NACIONAL DE VACINAÇÃO CONTRA COVID-2021*		
	TRABALHADOR DE SAÚDE	VACINA 34% MONODOSES	
Bom Princípio do Piauí	72	24	
Buriti dos Lopes	272	92	
Cajueiro da Praia	87	30	
Caraúbas do Piauí	66	22	
Caxingó	59	20	
Cocal	309	105	
Cocal dos Alves	133	45	
Ilha Grande	97	33	
Luís Correia	301	102	
Murici dos Portelas	103	35	
Parnaíba	3.816	1.297	17 Pessoas com 60 anos ou mais institucionalizadas
TOTAL GERAL CRS PARNAÍBA	5.315	1.805	


REGIONAL BARRAS

MUNICÍPIOS	ESTIMATIVA POPULACIONAL PARA A CAMPANHA NACIONAL DE VACINAÇÃO CONTRA COVID-2021*	
	TRABALHADOR DE SAÚDE	VACINA 34% MONODOSES
Barras	638	217
Batalha	264	90
Campo Largo do Piauí	93	32
Esperantina	703	239
Joaquim Pires	152	52
Joca Marques	71	24
Luzilândia	380	129
Madeiro	86	29
Matias Olímpio	89	30
Morro do Chapéu do Piauí	78	27
Nossa Senhora dos Remédios	110	37
Porto	155	53
São João do Arraial	89	30
TOTAL GERAL CRS BARRAS	2.908	989

REGIONAL PIRIPIRI

 MUNICÍPIOS	ESTIMATIVA POPULACIONAL PARA A CAMPANHA NACIONAL DE VACINAÇÃO CONTRA COVID-2021*	
	TRABALHADOR DE SAÚDE	VACINA 34% MONODOSES
Brasileira	106	36
Capitão de Campos	198	67
Domingos Mourão	65	22
Lagoa de São Francisco	77	26
Milton Brandão	84	29
Pedro II	406	138
Piracuruca	491	167
Piripiri	2.007	682
São João da Fronteira	75	26
São José do Divino	84	29
TOTAL GERAL PIRIPIRI	3.593	1.222

REGIONAL TERESINA

 MUNICÍPIOS	ESTIMATIVA POPULACIONAL PARA A CAMPANHA NACIONAL DE VACINAÇÃO CONTRA COVID-2021*	
	TRABALHADOR DE SAÚDE	VACINA 34% MONODOSES
Alto Longá	178	61
Altos	447	152
Beneditinos	130	44
Coivaras	94	32
Currálinhos	63	21
Demerval Lobão	225	77
José de Freitas	842	286
Lagoa Alegre	98	33
Lagoa do Piauí	77	26
Miguel Alves	382	130
Monsenhor Gil	161	55
Nazária	112	38
Palmeirais	149	51
Pau D'Arco do Piauí	54	18
União	592	201
TOTAL GERAL CRS TERESINA	3.604	1.225

FMS TERESINA

MUNICÍPIOS	ESTIMATIVA POPULACIONAL PARA A CAMPANHA NACIONAL DE VACINAÇÃO CONTRA COVID-2021*		
	TRABALHADOR DE SAÚDE	VACINA 34% MONODOSES	
Teresina - FMS	32.662	11.105	277 Pessoas com 60 anos ou mais institucionalizadas


REGIONAL CAMPO MAIOR

MUNICÍPIOS	ESTIMATIVA POPULACIONAL PARA A CAMPANHA NACIONAL DE VACINAÇÃO CONTRA COVID-2021*	
	TRABALHADOR DE SAÚDE	VACINA 34% MONODOSES
Assunção do Piauí	106	36
Boa Hora	89	30
Boqueirão do Piauí	95	32
Buriti dos Montes	112	38
Cabeceiras do Piauí	89	30
Campo Maior	1.357	461
Castelo do Piauí	213	72
Cocal de Telha	83	28
Jatobá do Piauí	54	18
Juazeiro do Piauí	72	24
Nossa Senhora de Nazaré	78	27
Novo Santo Antônio	69	23
São João da Serra	175	60
São Miguel do Tapuio	229	78
Sigefredo Pacheco	62	21
TOTAL GERAL CAMPO MAIOR	2.883	978


REGIONAL AMARANTE

MUNICÍPIOS	ESTIMATIVA POPULACIONAL PARA A CAMPANHA NACIONAL DE VACINAÇÃO CONTRA COVID-2021*	
	TRABALHADOR DE SAÚDE	VACINA 34% MONODOSES
Agricolândia	116	39
Água Branca	468	159
Amarante	259	88
Angical do Piauí	104	35
Barro Duro	92	31
Hugo Napoleão	66	22
Jardim do Mulato	79	27
Lagoinha do Piauí	60	20
Miguel Leão	56	19
Olho D'Água do Piauí	71	24
Passagem Franca do Piauí	81	28
Regeneração	206	70
Santo Antônio dos Milagres	69	23
São Gonçalo do Piauí	76	26
São Pedro do Piauí	208	71
TOTAL GERAL AMARANTE	2.011	682

REGIONAL VALENÇA

 MUNICÍPIOS	ESTIMATIVA POPULACIONAL PARA A CAMPANHA NACIONAL DE VACINAÇÃO CONTRA COVID-2021*	
	TRABALHADOR DE SAÚDE	VACINA 34% MONODOSES
Aroazes	105	36
Barra D'Alcântara	57	19
Elesbão Veloso	365	124
Francinópolis	95	32
Inhuma	218	74
Lagoa do Sítio	72	24
Novo Oriente do Piauí	113	38
Pimenteiras	209	71
Prata do Piauí	85	29
Santa Cruz dos Milagres	46	16
São Félix do Piauí	87	30
São Miguel da Baixa Grande	49	17
Valença do Piauí	551	187
Várzea Grande	69	23
TOTAL GERAL CRS VALENÇA	2.121	720

REGIONAL OEIRAS


 MUNICÍPIOS	ESTIMATIVA POPULACIONAL PARA A CAMPANHA NACIONAL DE VACINAÇÃO CONTRA COVID-2021*	
	TRABALHADOR DE SAÚDE	VACINA 34% MONODOSES
Bela vistado piaí	53	18
Cajazeiras do Piauí	67	23
Campinas do Piauí	56	19
Colônia do Piauí	143	49
Conceição do Canindé	77	26
Floresta do Piauí	44	15
Isaías Coelho	104	35
Oeiras	957	325
Santa Rosa do Piauí	54	18
Santo Inácio do Piauí	61	21
São Francisco de Assis do Piauí	64	22
São João da Varjota	55	19
Simplício Mendes	364	124
Tanque do Piauí	64	22
TOTAL GERAL OEIRAS	2.163	736

REGIONAL PICOS


MUNICÍPIOS	ESTIMATIVA POPULACIONAL PARA A CAMPANHA NACIONAL DE VACINAÇÃO CONTRA COVID-2021*	
	TRABALHADOR DE SAÚDE	VACINA 34% MONODOSES
Aroeiras do Itaim	50	17
Bocaina	112	38
Campo Grande do Piauí	63	21
Dom Expedito Lopes	121	41
Francisco Santos	136	46
Geminiano	40	14
Ipiranga do Piauí	155	53
Itainópolis	150	51
Jaicós	253	86
Massapê do Piauí	96	33
Monsenhor Hipólito	152	52
Paquetá	58	20
Picos	2.206	750
Santa Cruz do Piauí	115	39
Santana do Piauí	96	33
Santo Antônio de Lisboa	166	56
São João da Canabrava	57	19
São José do Piauí	124	42
São Luis do Piauí	54	18
Sussuapara	83	28
Vera Mendes	75	26
Wall Ferraz	51	17
TOTAL GERAL CRS PICOS	4.413	1.500

77 Pessoas com 60 anos ou mais institucionalizadas

REGIONAL FLORIANO

 MUNICÍPIOS	ESTIMATIVA POPULACIONAL PARA A CAMPANHA NACIONAL DE VACINAÇÃO CONTRA COVID-2021*	
	TRABALHADOR DE SAÚDE	VACINA 34% MONODOSES
Arraial	91	31
Brejo do Piauí	38	13
Canavieira	78	27
Canto do Buriti	413	140
Colônia do Gurguéia	82	28
Eliseu Martins	95	32
Flores do Piauí	77	26
Floriano	2.078	707
Francisco Ayres	75	26
Guadalupe	199	68
Itaueira	195	66
Jerumenha	79	27
Landri Sales	104	35
Manoel Emídio	102	35
Marcos Parente	64	22
Nazaré do Piauí	116	39
Paes Landim	71	24
Pajeú do Piauí	58	20
Pavussu	58	20
Nova Santa Rita	59	20
Porto Alegre do Piauí	51	17
Ribeira do Piauí	20	7
Rio Grande do Piauí	105	36
São Francisco do Piauí	109	37
São José do Peixe	64	22
São Miguel do Fidalgo	46	16
Socorro do Piauí	113	38
Tamboril do Piauí	40	14
TOTAL GERAL CRS FLORIANO	4.680	1.593

REGIONAL SÃO RAIMUNDO

 MUNICÍPIOS	ESTIMATIVA POPULACIONAL PARA A CAMPANHA NACIONAL DE VACINAÇÃO CONTRA COVID-2021*	
	TRABALHADOR DE SAÚDE	VACINA 34% MONODOSES
Anísio de Abreu	103	35
Bonfim do Piauí	92	31
Campo Alegre do Fidalgo	78	27
Capitão Gervásio Oliveira	72	24
Caracol	116	39
Coronel José Dias	51	17
Dirceu Arcoverde	96	33
Dom Inocêncio	100	34
Fartura do Piauí	93	32
Guaribas	75	26
João Costa	48	16
Jurema	69	23
Lagoa do Barro do Piauí	80	27
Pedro Laurentino	38	13
São Braz do Piauí	56	19
São João do Piauí	392	133
São Lourenço do Piauí	60	20
São Raimundo Nonato	665	226
Várzea Branca	36	12
TOTA GERAL CRS SÃO RAIMUNDO	2.320	787


REGIONAL BOM JESUS

MUNICÍPIOS	ESTIMATIVA POPULACIONAL PARA A CAMPANHA NACIONAL DE VACINAÇÃO CONTRA COVID-2021*	
	TRABALHADOR DE SAÚDE	VACINA 34% MONODOSES
Alvorada do Gurguéia	86	29
Bom Jesus	595	202
Cristino Castro	195	66
Currais	59	20
Palmeira do Piauí	67	23
Redenção do Gurguéia	109	37
Santa Luz	74	25
TOTAL GERAL BOM JESUS	1.185	402

REGIONAL CORRENTE

MUNICÍPIOS	ESTIMATIVA POPULACIONAL PARA A CAMPANHA NACIONAL DE VACINAÇÃO CONTRA COVID-2021*	
	TRABALHADOR DE SAÚDE	VACINA 34% MONODOSES
Avelino Lopes	165	56
Barreiras do Piauí	34	12
Corrente	358	122
Cristalândia do Piauí	109	37
Curimatá	261	89
Gilbués	204	69
Júlio Borges	89	30
Monte Alegre do Piauí	135	46
Morro Cabeça no Tempo	47	16
Parnaguá	162	55
Riacho Frio	31	11
Santa Filomena	91	31
São Gonçalo do Gurguéia	30	10
Sebastião Barros	40	14
TOTAL GERAL CRS CORRENTE	1.756	598


REGIONAL URUÇUÍ

 MUNICÍPIOS	ESTIMATIVA POPULACIONAL PARA A CAMPANHA NACIONAL DE VACINAÇÃO CONTRA COVID-2021*	
	TRABALHADOR DE SAÚDE	VACINA 34% MONODOSES
Antônio Almeida	50	17
Baixa Grande do Ribeiro	159	54
Bertolândia	109	37
Ribeiro Gonçalves	100	34
Sebastião Leal	56	19
Uruçuí	338	115
TOTAL GERAL CRS URUÇUÍ	812	276

REGIONAL FRONTEIRAS

MUNICÍPIOS	ESTIMATIVA POPULACIONAL PARA A CAMPANHA NACIONAL DE VACINAÇÃO CONTRA COVID-2021*	
	TRABALHADOR DE SAÚDE	VACINA 34% MONODOSES
Alagoinha do Piauí	145	49
Alegrete do Piauí	89	30
Belém do Piauí	40	14
Caldeirão Grande do Piauí	62	21
Francisco Macedo	28	10
Fronteiras	189	64
Marcolândia	83	28
Padre Marcos	83	28
Pio IX	140	48
São Julião	117	40
Simões	267	91
Vila Nova do Piauí	58	20
TOTAL GERAL CRS FRONTEIRAS	1.301	443

REGIONAL PAULISTANA

 SUPAT Superintendência de Atenção Primária à Saúde e Município / SUPAT	ESTIMATIVA POPULACIONAL PARA A CAMPANHA NACIONAL DE VACINAÇÃO CONTRA COVID-2021*	
	SAÚDE Secretaria de Estado da Saúde / SESAPI	 Piauí GOVERNO DO ESTADO
MUNICÍPIOS	TRABALHADOR DE SAÚDE	VACINA 34% MONODOSES
Acauã	79	27
Betânia do Piauí	93	32
Caridade do Piauí	78	27
Curral Novo do Piauí	64	22
Jacobina do Piauí	80	27
Patos do Piauí	155	53
Paulistana	362	123
Queimada Nova	106	36
TOTAL GERAL CRS PAULISTANA	1.017	347